


Envoyé en préfecture le 11/07/2022

Reçu en préfecture le 11/07/2022

Affiché le

ID : 071-200071884-20220704-DEL2022_051-DE



RAPPORT ANNUEL SUR LE PRIX ET LA QUALITE DU SERVICE PUBLIC D'ELIMINATION DES DECHETS MENAGERS

EXERCICE 2021

Communauté de communes Le Grand Charolais

Siège social : 32, rue Louis Desrichard – 71600 PARAY LE MONIAL

Tél. : 09 71 16 95 95 / E-mail : environnement@legrandcharolais.fr

SOMMAIRE

| | |
|--|-----------|
| SOMMAIRE | 2 |
| 1- INTRODUCTION GENERALE SUR LE RAPPORT ANNUEL..... | 3 |
| 2- DES INDICATEURS TECHNIQUES | 4 |
| 2.1 LE TERRITOIRE DE : COMMUNAUTE DE COMMUNES LE GRAND CHAROLAIS (CCLGC) | 4 |
| 2.2 L'ORGANISATION DU SERVICE PUBLIC | 5 |
| 2.3 LA COLLECTE DES DECHETS PROVENANT DES MENAGES | 5 |
| 2.4 LES DESTINATIONS DES DECHETS MENAGERS ET ASSIMILES COLLECTES..... | 16 |
| 2.5 LES UNITES DE TRAITEMENT GEREES PAR LA COMMUNAUTE DE COMMUNES : LES QUAIS DE TRANSFERT..... | 17 |
| 3- DES INDICATEURS FINANCIERS..... | 18 |
| 3.1 DEPENSES ET RECETTES | 18 |
| 4- DES INDICATEURS COMPLEMENTAIRES..... | 21 |
| 4.1 REALISATIONS 2021 | 21 |
| 4.2 PERSPECTIVES ET EVOLUTIONS 2022..... | 22 |
| 5. ANNEXES | 23 |

1- INTRODUCTION GENERALE SUR LE RAPPORT ANNUEL

Obligation réglementaire :

Loi Barnier n°95-101 du 2 février 1995 et décret d'application n°2000-404 du 11 mai 2000.

Objectifs :

Transparence vis-à-vis des usagers, information sur le service de gestion des déchets ménagers (coûts, événements marquants, évolution du service).

Diffusion du rapport annuel :

*Tout usager des services de la Communauté de Communes Le Grand Charolais
Conseil Départemental de Saône-et-Loire
Conseil Départemental de l'Allier
Sous-préfecture de Charolles
Préfecture de Mâcon
Mairie des communes de la Communauté de Communes*

2- DES INDICATEURS TECHNIQUES

2.1 LE TERRITOIRE DE : COMMUNAUTE DE COMMUNES LE GRAND CHAROLAIS (CCLGC)

44 communes adhérentes et 40 136 habitants

La création de la Communauté de Communes Le Grand Charolais fait suite à la fusion des anciennes communautés de communes de Paray-le-Monial, Digoin Val de Loire et du Charolais avec extension à la commune Le Rousset-Marizy.

Communes adhérentes desservies par un ou plusieurs services de la collectivité

| Dept. | Communes clientes | Population |
|-------|-------------------------------|------------|
| 71 | BALLORE | 94 |
| 71 | BARON | 292 |
| 71 | BEAUBERY | 363 |
| 71 | CHAMPLECY | 222 |
| 71 | CHANGY | 465 |
| 71 | CHAROLLES | 2 810 |
| 03 | CHASSENARD | 1 008 |
| 03 | COULANGES | 338 |
| 71 | DIGOIN | 7 777 |
| 71 | FONTENAY | 48 |
| 71 | GRANDVAUX | 79 |
| 71 | HAUTEFOND | 203 |
| 71 | L'HOPITAL LE MERCIER | 304 |
| 71 | LA MOTTE SAINT JEAN | 1 211 |
| 71 | LE ROUSSET - MARIZY | 634 |
| 71 | LES GUERREUX | 235 |
| 71 | LUGNY LES CHAROLLES | 349 |
| 71 | MARCILLY LA GUEURCE | 122 |
| 71 | MARTIGNY LE COMTE | 414 |
| 03 | MOLINET | 1 142 |
| 71 | MORNAY | 136 |
| 71 | NOCHIZE | 115 |
| 71 | OUDRY | 385 |
| 71 | OZOLLES | 404 |
| 71 | PALINGES | 1 513 |
| 71 | PARAY LE MONIAL | 9 209 |
| 71 | POISSON | 569 |
| 71 | PRIZY | 60 |
| 71 | SAINT AGNAN | 701 |
| 71 | SAINT AUBIN EN CHAROLLAIS | 469 |
| 71 | SAINT BONNET DE JOUX | 764 |
| 71 | SAINT BONNET DE VIEILLE VIGNE | 205 |
| 71 | SAINT JULIEN DE CIVRY | 489 |
| 71 | SAINT LEGER LES PARAY | 740 |
| 71 | SAINT VINCENT BRAGNY | 1 008 |
| 71 | SAINT YAN | 1 156 |

| Dept. | Communes clientes | Population |
|--------------|--------------------------|---------------|
| 71 | SUIN | 261 |
| 71 | VARENNE SAINT GERMAIN | 718 |
| 71 | VAUDEBARRIER | 215 |
| 71 | VENDENESSE LES CHAROLLES | 742 |
| 71 | VERSAUGUES | 192 |
| 71 | VIRY | 256 |
| 71 | VITRY EN CHAROLLAIS | 1 098 |
| 71 | VOLESVRES | 621 |
| Total | 44 | 40 136 |

Source INSEE population municipale légale 2021

2.2 L'ORGANISATION DU SERVICE PUBLIC

| Compétence | Compétence exercée | Compétence transférée | Nom de la collectivité exerçant la compétence transférée |
|----------------------|--------------------|-----------------------|--|
| Collecte | X | | |
| Collectes sélectives | X | | |
| Déchèterie | X | | |
| Traitement | | X | SMEVOM Charolais-Brionnais-Autunois |

2.3 LA COLLECTE DES DECHETS PROVENANT DES MENAGES

2.3.1 La collecte des ordures ménagères résiduelles

*40 136 habitants desservis,
 7 990,48 tonnes collectées soit 199,08 kg/habitant desservi*

Population desservie et quantités collectées

| | Population desservie | | | | Quantité collectée | |
|----------------|----------------------|---------------------|---------------------------------|-------------------------|--------------------|---------------------|
| | totale | communes adhérentes | part de la population adhérente | communes non adhérentes | en tonnes | en kg/hab. desservi |
| Collecte mixte | 40 136 | 40 136 | 100,0% | 0 | 7 990,48 | 199,08 |

Par rapport à 2020, il a été collecté 386,96 tonnes de plus, soit **7 de 5%**.

Organisation de la collecte

En 2021, la collecte des OMR a été réalisée en prestations de service :

- par la société COVED pour les secteurs des ex-communautés de communes de Paray-le-Monial et Digoin Val de Loire.
- par la société SECAF-CHAMFRAY pour l'ex-communauté de communes du Charolais et la commune Le Rousset-Marizy

Les habitants sont desservis en porte à porte et/ou en points de regroupements.

Points de regroupements :

Nombre de points de regroupements : 712

Fréquence principale de collecte (qui concerne le plus d'habitants) : 2 fois /semaine

Détail des fréquences de collecte par secteur :

C1 : 1 collecte par semaine

C2 : 2 collectes par semaine

Secteur de l'ancienne communauté de communes Digoin-Val de Loire :

| Calendrier | Secteurs de collecte | Fréquence de collecte |
|------------|---|-----------------------|
| Lundi | Digoin (Secteur 1) – La Motte St-Jean, Les Guerreaux et Saint-Agnan | C2 – C1 |
| Mardi | Digoin (Secteur 2) – Coulanges, Chassenard (Secteur 1) et Varenne Saint-Germain | C2 – C1 |
| Mercredi | Chassenard (Secteur 2), Molinet | C1 |
| Vendredi | Digoin | C2 |

Secteur de l'ancienne communauté de communes de Paray-le-Monial :

| Calendrier | Secteurs de collecte | Fréquence de collecte |
|------------|--|-----------------------|
| Lundi | Paray-le-Monial | C2 |
| Mardi | Vitry-en-Charollais | C1 |
| Mercredi | Hautefond, Hôpital le Mercier, Nochize, Poissons, Versaugues, Saint-Léger-les-Paray, Volesvres | C1 |
| Jeudi | Paray-le-Monial, Saint-Yan | C1 – C2 |

Secteur de l'ancienne communauté de communes du Charolais :

| Calendrier | Secteurs de collecte | Fréquence de collecte |
|------------|--|-----------------------|
| Lundi | Ballore, Baron, Champlecy, Fontenay, Mornay, Viry, Le Rousset-Marizy, St Aubin en Charollais | C1 |
| Mardi | Grandvaux, Oudry, St Vincent-Bragny, Palinges, Charolles | C1 – C2 |
| Mercredi | Marcilly-la-Gueurce, Vaudebarrier, Vendenesse-les-Charolles | C1 |
| Jeudi | Beaubery, Changy, Lugny les Charolles, Ozolles, Saint-Bonnet-de-Joux, Suin | C1 |
| Vendredi | Martigny-le-Comte, St-Bonnet-de-Vieille-Vigne, Saint-Julien-de-Civry, Prizy, Charolles, Palinges | C1-C2 |

2.3.2 **La collecte sélective des emballages ménagers**

3 432,25 tonnes collectées soit 85,51 kg/habitant
(469,79 tonnes de plus par rapport en 2020)

Les collectes sont assurées par :

| Matériaux | Nom du prestataire au 1 ^{er} janvier 2021 |
|-----------------------------------|--|
| Verre en AV | Entreprise MINERIS (GACHON, GUERIN) |
| Emballages et JRM en ménage en AV | Entreprise COVED |
| Emballages/JRM en mélange en PàP | Entreprise COVED |

Population desservie

| | totale | communes adhérentes | part de la population adhérente |
|--|--------|---------------------|---------------------------------|
| Verre | 40 136 | 40 136 | 100% |
| Autres Emballages et Journaux Magazines | 40 136 | 40 136 | 100% |

L'ensemble des habitants est desservi en points d'apports volontaires et en porte à porte pour les emballages et les journaux magazines.

- 18 152 habitants sont collectés en PAV
- 21 984 habitants sont collectés en PAP



Quantités collectés

| | Porte à porte | | | Apport Volontaire | | | Total | | |
|--------------------------------------|-----------------------------|----------------------|--------------------------|-----------------------------|----------------------|--------------------------|-------------------------|----------------------|--------------------------|
| | Quantité collectée (tonnes) | Population desservie | Ratio en kg/hab desservi | Quantité collectée (tonnes) | Population desservie | Ratio en kg/hab desservi | Total collecté (tonnes) | Population desservie | Ratio en kg/hab desservi |
| Déchets d'emballages en verre | - | - | - | 1 486 | 40 136 | 37,02 | 1 486 | 40 136 | 37,02 |
| Emballages et JRM en mélange | 1 405,34 | 21 984 | 63,92 | 540,94 | 18 152 | 29,80 | 1 946,25 | 40 136 | 48,49 |

2.3.3 La collecte sélective des déchets verts

*7 777 habitants desservis,
 168,44 tonnes collectées soit 21,65 kg/habitant desservi*

Seule la ville de Digoin est desservie par cette collecte.

Année de démarrage de la collecte des déchets verts : 2004

La collecte est réalisée en porte à porte par la société COVED.

Population desservie

| Population desservie | | | |
|----------------------|-------------------|---------------------------------|-------------------------|
| totale | commune adhérente | part de la population adhérente | communes non adhérentes |
| 7 777 | Digoin | 100% | 43 |

Quantité collectée

| | |
|--|----------------|
| Type de déchets collectés | Déchets verts. |
| Fréquence de collecte principale | 15 fois/an. |
| Mode de collecte | Porte à porte |
| Quantité collectée en tonne | 168,44 |
| Quantité collectée en kg/hab. desservi | 21,65 |
| Pourcentage de refus de compostage | - |

La collecte a lieu 15 fois/an entre avril et novembre, sur chaque zone, à raison d'un lundi sur deux.

2.3.4 La collecte en déchèteries

*40 136 habitants desservis,
 13 805 tonnes collectées (y compris gravats)
 193 075 passages en 2021 (soit 4,8 passages/habitant) dont 487 passages de
 professionnels facturés (au-delà d'1 m3)*

Déchèterie de DIGOIN :

La déchèterie est une installation classée pour l'environnement (ICPE), soumise au régime d'autorisation.

Elle est gérée en prestation de service par le groupe COVED.

L'accueil est réalisé par COVED.

Jours et heures d'ouverture

| | Date ouverture | L | M | M | J | V | S | D | Horaires |
|--|----------------|---|---|---|---|---|---|---|---|
| Déchèterie de Digoin (rue de la Brosse Virot) | 02/05/2018 | x | x | x | | x | x | x | du lundi au samedi toute la journée = 9h30-12h00 et 14h00 - 17h00 – dimanche = 9h30-12h00 horaires d'été du 01.04 au 31.10 = ouverture de 15h00 à 18h00 les après-midis Fermée les jeudis |

Déchets acceptés

| | Huiles moteur | Piles et accumulateurs | Déchets amiantés | Déchets de soins - DASRI | Autres déchets dangereux | Métaux | Papiers - cartons | Plastiques - textiles - verre | Pneumatiques | Encombrants - équipements hors d'usage - DEEE | Déchets verts - bois | Déchets en mélange - tout venant | Déblais et gravats |
|----------------------|---------------|------------------------|------------------|--------------------------|--------------------------|--------|-------------------|-------------------------------|--------------|---|----------------------|----------------------------------|--------------------|
| Déchèterie de Digoin | A | A | A | A | A | A | A | A | A | A | A | A | A |

A : accepté

R : refusé

Autres déchets acceptés : les bouteilles des gaz, capsules Nespresso et activité ressourcerie (Agence du Patrimoine)

Admission des déchets des professionnels

| | Origine des déchets | Accepté ou refusé | Commentaire | Conditions tarifaires |
|--|-------------------------|-------------------|--|---|
| | Entreprises et artisans | A | accès autorisé aux professionnels, y compris ceux ne résidant pas dans la zone desservie par la déchèterie mais ayant un chantier sur celle-ci. Conditions tarifaires identiques. Bordereau de suivi | gratuit pour ferrailles, cartons, huiles, papiers, plastiques apports limités à 3 m3/jour pour les DIB et 10 kg de DIS, 1er m3 gratuit. (Au delà : 15 €/m3) |

Nombre de visiteurs dans l'année : 64 235

Quantités collectées

| Déchèterie | Tonnage |
|--|-----------------|
| cartons | 105,22 |
| bois | 434,08 |
| ferrailles | 200,36 |
| Tout venant | 700,08 |
| Eco-Mobilier | 340,20 |
| Déchets verts | 1 950,47 |
| DEEE | 159,37 |
| Placo-platre | 51,88 |
| Journaux - papiers | 74,40 |
| Emballages | 7,88 |
| Amiante | 43,74 |
| Déchets dangereux (DMS) | 20,12 |
| Déchets dangereux (convention ECO-DDS) | 12,32 |
| Piles | 2,42 |
| Pneumatiques | 15,48 |
| gravats, déblais, briques... | 1 226,85 |
| TOTAL DECHETERIE | 5 344,87 |

Flux à rajouter : verre comptabilisé avec Apport volontaire : 126,20 t

Pour mémoire en 2020 : il a été collecté 4 231,221 tonnes.

Le flux des gravats a augmenté de 341 tonnes, celui des encombrants de 145 tonnes, et celui des déchets verts de 415 tonnes.

Déchèterie de PARAY LE MONIAL :

La déchèterie est une installation classée pour l'environnement (ICPE), soumise au régime d'autorisation (arrêté préfectoral du 08.08.2013).

Elle est gérée en prestation de service par le groupe COVED.

L'accueil est réalisé par COVED.

Jours et heures d'ouverture

| | Date ouverture | L | M | M | J | V | S | D | Horaires |
|-------------------------------|----------------|---|---|---|---|---|---|---|---|
| Déchèterie de Paray-le-Monial | 02/11/2000 | x | | x | x | x | x | x | du lundi au samedi toute la journée = 8h30-12h00 et 13h30 - 17h00 dimanche = 9h00-12h00 horaires d'été du 01.03 au 31.10 = ouverture de 14h30 à 18h00 les après-midis. Fermée les mardis. |

Déchets acceptés

| | Huiles moteur | Piles et accumulateurs | Déchets amiantés | Déchets de soins - DASRI | Autres déchets dangereux | Métaux | Papiers - cartons | Plastiques - textiles - verre | Pneumatiques | Encombrants - équipements hors d'usage - DEEE | Déchets verts - bois | Déchets en mélange - tout venant | Déblais et gravats | Placo - plâtres |
|-------------------------------|---------------|------------------------|------------------|--------------------------|--------------------------|--------|-------------------|-------------------------------|--------------|---|----------------------|----------------------------------|--------------------|-----------------|
| Déchèterie de Paray-le-Monial | A | A | A | A | A | A | A | A | A | A | A | A | A | A |

A : accepté

Autres déchets acceptés : les bouteilles des gaz, les capsules Nespresso et activité ressourcerie (Emmaüs).

Admission des déchets des professionnels

| | Origine des déchets | Accepté ou refusé | Commentaire | Conditions tarifaires |
|--|-------------------------|-------------------|--|---|
| | Entreprises et artisans | A | accès autorisé aux professionnels, y compris ceux ne résidant pas dans la zone desservie par la déchèterie mais ayant un chantier sur celle-ci. Conditions tarifaires identiques. Bordereau de suivi | gratuit pour ferrailles, cartons, huiles, papiers, plastiques apports limités à 3 m3/jour pour les DIB et 10 kg de DIS, 1er m3 gratuit. (Au delà : 15 €/m3) |

Nombre de visiteurs dans l'année : 79 323

Quantités collectées

| Déchèterie | Tonnage |
|--|-----------------|
| cartons | 136,98 |
| bois | 511,94 |
| déchets verts | 900,62 |
| ferrailles | 182,48 |
| Papiers - journaux | 68,00 |
| Placo-plâtre | 60,44 |
| Tout venant | 925,58 |
| Eco-Mobilier | 281,60 |
| DEEE | 131,79 |
| Amiante | 43,80 |
| Déchets dangereux (DMS) | 19,34 |
| Déchets dangereux (convention ECO-DDS) | 12,93 |
| Piles | 1,15 |
| Pneumatiques | 18,14 |
| gravats, déblais, briques... | 945,17 |
| TOTAL DECHETERIE | 4 239,96 |

Flux à rajouter : tonnages verre comptabilisé avec Apport volontaire : 107,88 t.

Pour mémoire en 2020 : il a été collecté 3 466,40 tonnes (déchetterie la moins ouverte pendant le Covid) mais reste équivalent à l'année 2019 avec 4 284,50 tonnes.

Le flux des gravats a augmenté de 184 tonnes et celui des encombrants de 216 tonnes.

Déchèterie de VENDENESSE-LES-CHAROLLES

La déchèterie de Vendennes-les-Charolles est une installation classée pour l'environnement (ICPE), soumise au régime d'autorisation (arrêté préfectoral du 20.10.2016).

Elle est gérée en prestation de service par le groupe COVED.

L'accueil est réalisé par COVED.

Jours et heures d'ouverture

| | Date ouverture | L | M | M | J | V | S | D | Horaires |
|---------------------------------------|----------------|---|---|---|---|---|---|---|---|
| Déchèterie de Vendennes les Charolles | 2000 | x | | x | x | x | x | | Lundi de 9h00 à 12h00 Mercredi, jeudi et vendredi de 14h00 à 18h00 Samedi de 9h00 à 12h00 et de 13h30 à 18h00 |

Déchets acceptés

| | Huiles moteur | Piles et accumulateurs | Déchets amiantés | Déchets de soins - DASRI | Autres déchets dangereux | Métaux | Papiers - cartons | Plastiques - textiles - verre | Pneumatiques | Encombrants - équipements hors d'usage - DEEE | Déchets verts - bois | Déchets en mélange - tout venant | Déblais et gravats |
|---------------------------------------|---------------|------------------------|------------------|--------------------------|--------------------------|--------|-------------------|-------------------------------|--------------|---|----------------------|----------------------------------|--------------------|
| Déchèterie de Vendennes les Charolles | A | A | R | R | A | A | A | A | R | A | A | A | A |

A : accepté

R : refusé

Autres déchets acceptés : les capsules Nespresso et activité ressourcerie (Agence du Patrimoine).

Admission des déchets des professionnels

| | Origine des déchets | Accepté ou refusé | Commentaire | Conditions tarifaires |
|--|-------------------------|-------------------|--|---|
| | Entreprises et artisans | A | accès autorisé aux professionnels, y compris ceux ne résidant pas dans la zone desservie par la déchèterie mais ayant un chantier sur celle-ci. Conditions tarifaires identiques. Bordereau de suivi | gratuit pour ferrailles, cartons, huiles, papiers, plastiques apports limités à 3 m3/jour pour les DIB et 10 kg de DIS, 1er m3 gratuit. (Au delà : 15 €/m3) |

Nombre de visiteurs dans l'année : 23 481

Quantités collectées

| Déchèterie | Tonnage |
|--|-----------------|
| cartons | 119,04 |
| bois | 213,77 |
| déchets verts | 901,90 |
| ferrailles | 123,60 |
| Tout venant | 455,32 |
| Plâtre | 33,18 |
| Emballages en mélange | 68,38 |
| Eco-Mobilier | 119,50 |
| DEEE | 77,11 |
| Déchets dangereux (DMS) | 13,94 |
| Déchets dangereux (convention Eco-DDS) | 4,52 |
| Piles | 0,40 |
| TOTAL DECHETERIE | 2 130,66 |

Les gravats ne sont pas comptabilisés dans les tonnages de la déchèterie car ils sont déposés sur une plate-forme privée à côté de la déchèterie.

Pour mémoire en 2020 : il a été collecté 1 708,952 tonnes.

Le flux encombrant a augmenté de 128 tonnes et le flux Eco-mobilier de 39 tonnes.

Déchèterie de PALINGES

La déchèterie de Palinges est une installation classée pour l'environnement (ICPE), soumise au régime d'Enregistrement (arrêté préfectoral du 07.06.2013).

Elle est gérée en prestation de service par le groupe COVED.

L'accueil est réalisé par COVED.

Jours et heures d'ouverture

| | Date ouverture | L | M | M | J | V | S | D | Horaires |
|------------------------|----------------|---|---|---|---|---|---|---|---|
| Déchèterie de Palinges | 2003 | x | | x | | x | x | | Lundi et mercredi de 13h30 à 18h00 Vendredi de 8h30 à 12h00 et 13h30 à 18h00 Samedi de 8h30 à 12h00 |

Déchets acceptés

| | Huiles moteur | Piles et accumulateurs | Déchets amiantés | Déchets de soins - DASRI | Autres déchets dangereux | Métaux | cartons | Plastiques - textiles - verre | Pneumatiques | Encombrants - équipements hors d'usage - DEEE | Déchets verts - bois | Déchets en mélange - tout venant | Déblais et gravats |
|------------------------|---------------|------------------------|------------------|--------------------------|--------------------------|--------|---------|-------------------------------|--------------|---|----------------------|----------------------------------|--------------------|
| Déchèterie de Palinges | A | A | R | A | A | A | A | A | R | A | A | A | A |

A : accepté

R : refusé

Autres déchets acceptés : les capsules Nespresso et activité ressourcerie (Agence du Patrimoine)

Admission des déchets des professionnels

| | Origine des déchets | Accepté ou refusé | Commentaire | Conditions tarifaires |
|--|-------------------------|-------------------|--|--|
| | Entreprises et artisans | A | accès autorisé aux professionnels, y compris ceux ne résidant pas dans la zone desservie par la déchèterie mais ayant un chantier sur celle-ci. Conditions tarifaires identiques. Bordereau de suivi | gratuit pour ferrailles, cartons, huiles, papiers, plastiques apports limités à 3 m3/jour pour les DIB et 10 kg de DIS, 1er m3 gratuit. (Au delà : 15 €/m3 |

Nombre de visiteurs dans l'année : 14 165

Quantités collectées

| Déchèterie | Tonnage |
|--|-----------------|
| cartons | 24,80 |
| bois | 73,50 |
| déchets verts | 348,70 |
| ferrailles | 47,92 |
| Tout venant | 223,56 |
| Placo Plâtre | 10,18 |
| Plastiques durs | 9,42 |
| Eco-Mobilier | 95,46 |
| DEEE | 39,96 |
| Déchets dangereux (DMS) | 9,01 |
| Déchets dangereux (convention Eco-DDS) | 4,56 |
| piles | 0,55 |
| gravats, déblais, briques... | 173,00 |
| TOTAL DECHETERIE | 1 060,70 |

Pour mémoire en 2020 : il a été collecté 952,019 tonnes.

Déchèterie de SAINT-BONNET DE JOUX

La déchèterie de Saint Bonnet de Joux est ouverte depuis 2006.

Elle est gérée en prestation de service par le groupe COVED.

L'accueil est réalisé par COVID.

Une convention a été signée avec le SIRTOM de la Vallée de la Grosne pour l'utilisation de la déchetterie de Saint-Bonnet-de-Joux par les communes de Verosvres et Chiddes (ex communes de la Communauté de Communes du Val de Joux).

Jours et heures d'ouverture

| | Date ouverture | L | M | M | J | V | S | D | Horaires |
|------------------------------------|----------------|---|---|---|---|---|---|---|--|
| Déchèterie de Saint Bonnet de Joux | 2006 | x | | x | x | | x | | Lundi et mercredi de 14h00 à 17h00 Jeudi de 9h00 à 12h00 Samedi de 9h00 à 12h00 et 13h30 à 15h30 |

Déchets acceptés

| | Huiles moteur | Piles et accumulateurs | Déchets amiantés | Déchets de soins - DASRI | Autres déchets dangereux | Métaux | cartons | Plastiques - textiles - verre | Pneumatiques | Encombrants - équipements hors d'usage - DEEE | Déchets verts - bois | Déchets en mélange - tout venant | Déblais et gravats |
|---------------------------------|---------------|------------------------|------------------|--------------------------|--------------------------|--------|---------|-------------------------------|--------------|---|----------------------|----------------------------------|--------------------|
| Déchèterie de St Bonnet de Joux | A | A | R | A | A | A | A | A | R | A | A | A | A |

A : accepté

R : refusé

Autres déchets acceptés : les capsules Nespresso et activité ressourcerie (Agence du Patrimoine)

Admission des déchets des professionnels

| | Origine des déchets | Accepté ou refusé | Commentaire | Conditions tarifaires |
|--|-------------------------|-------------------|--|--|
| | Entreprises et artisans | A | accès autorisé aux professionnels, y compris ceux ne résidant pas dans la zone desservie par la déchèterie mais ayant un chantier sur celle-ci. Conditions tarifaires identiques. Bordereau de suivi | gratuit pour ferrailles, cartons, huiles, papiers, plastiques apports limités à 3 m3/jour pour les DIB et 10 kg de DIS, 1er m3 gratuit. (Au delà : 15 €/m3 |

Nombre de visiteurs dans l'année : 10 741

Quantités collectées

| Déchèterie | Tonnage |
|--|---------------|
| bois | 54,32 |
| ferrailles | 47,17 |
| Tout venant | 274,16 |
| Papier et carton | 28,10 |
| Déchets verts | 94,08 |
| DEEE | 35,85 |
| Déchets dangereux (DMS) | 1,01 |
| Déchets dangereux (convention Eco-DDS) | 1,67 |
| gravats, déblais, briques... | 123,18 |
| TOTAL DECHETERIE | 659,54 |

Pour mémoire en 2020 : il a été collecté 595,864 tonnes.

Broyage des déchets végétaux – mise en place de la filière agricole

A la recherche de solutions en cohérence avec la politique territoriale en matière de déchets développant la proximité et le partenariat, la collectivité a mis en place une filière de traitement des déchets verts à la ferme, sous l'égide de la Chambre d'Agriculture 71.

Régulièrement une entreprise spécialisée (Ain Environnement) est chargée du broyage des déchets verts. Le broyat obtenu est distribué à des agriculteurs conventionnés avec la Communauté de Communes pour être utilisé, soit en litière sous les animaux, en complément ou en substitution de la paille, soit en compostage en mélange avec les effluents d'élevage (fumier, lisier).

Tonnages présentés, y compris ceux des déchetteries

| Secteurs | Fréquence des broyages | Nombre d'agriculteurs livrés | Quantité en tonnes |
|---|------------------------|------------------------------|--------------------|
| Plateformes de Palinges et de Vendennes-les-Charolles | Mars | 5 | 240,00 |
| | Juillet | 5 | 455,00 |
| | Novembre | 7 | 649,70 |
| Plateforme de Paray-le-Monial (Bons Vins) | Mars | 15 | 906,40 |
| | Juillet | 16 | 863,95 |
| | Septembre | 15 | 761,00 |
| | Novembre | 13 | 854,80 |
| TOTAL | | | 4 730,85 |

Nombre de passages de professionnels à la plateforme de Paray : 1 130 soit 366,64 t

2.3.5 Les collectes spécifiques

2.3.5.1. Collecte des encombrants

Le service de ramassage des encombrants (gros électroménager, mobilier, baignoire, etc...) a été confiée aux services de l'Agence du Patrimoine (Ressourcerie Réorient'Express).

Toutes les communes ont été desservies deux fois par an : 14 tournées en avril, juin, septembre et novembre. Les communes de Digoin, Charolles et Paray-le-Monial ont été desservies quatre fois par an.

La Ressourcerie Réorient'Express prenant à sa charge les inscriptions ainsi que la collecte.

Bilan : 200 inscriptions réparties sur 44 communes soit environ 22 tonnes de collectées.

2.3.5.2. Collecte des DASRI

Concernant l'ex secteur de Digoin-Val de Loire, le point de collecte pour les DASRI est la déchèterie de Digoin. Il a été collecté 327 kg en 2021.

Concernant l'ex secteur de Paray-le-Monial, le point de collecte pour les DASRI est la déchèterie de Paray-le-Monial. Il a été collecté 488 kg en 2021.

Concernant l'ex secteur de Charolles, les points de collecte pour les DASRI sont :

- la déchèterie de Palinges, il a été collecté 76 kg en 2021
- la déchèterie de Saint-Bonnet de Joux, il a été collecté 157 kg en 2021
- une borne de collecte est présente sur la commune de Charolles, il a été collecté 25 kg en 2020

2.3.5.3. Collecte des textiles

Pour l'année 2021, il a été collecté 204,10 tonnes en textile (en 2020, la collecte était de 111,96 t).

2.3.5.4. Collecte Eco-Mobilier

Une benne éco-mobilier est présente sur les 4 déchèteries (sauf Saint-Bonnet-de-Joux)

Pour l'année 2021, il a été collecté 836,76 tonnes pour ce flux.

Ce flux a augmenté de 33% par rapport en 2020.

2.3.5.5. Collecte bouteilles de gaz

Sur les déchèteries de Paray-le-Monial et de Digoin, il a été collecté 1,486 tonnes de bouteilles de gaz.

Les déchèteries collectent également d'autres déchets tels que :

- Cartouches d'encre usagées dont 82 kg ont été collectés sur les 5 déchèteries.
- Capsules de café « Nespresso »
- Radiographie

Deux conventions de partenariat pour la reprise d'objets réutilisables ont été signées :

- EMMAUS (comité d'antenne de Paray-le-Monial) pour la déchèterie de Paray-le-Monial (*pas de tonnages communiqués*)
- La Ressourcerie de Gueugnon pour les déchèteries de Palinges, Saint-Bonnet de Joux, Vendennes-les-Charolles et Digoin. Pour l'année 2021, il a été collecté 10,51 tonnes par cette filière.

2.4 LES DESTINATIONS DES DECHETS MENAGERS ET ASSIMILES COLLECTES

25 395 tonnes de déchets collectés dont 48 % orientés en valorisations matière, biologique et énergétique

2.4.1 Destination des déchets issus des collectes (hors déchèteries)

| Type de déchets | Destination | Commune d'implantation et/ou département |
|------------------------------|-------------------------------------|--|
| Déchets d'emballage en verre | Recyclage Verre Saint Romain le Puy | 42 – Saint-Romain-le-Puy 71 – Chalon sur Saône |
| Journaux et magazines | Centre de tri | 71 – Digoin |
| DASRI | Incinération | 21 – Arcante |
| Déchets verts | Plateformes de broyage | 71 – Paray-le-Monial – Palinges et Vendennes-les-Charolles |
| OMR | CSDU VEOLIA | 71 – Granges |
| Emballage en mélange | Centre de tri | 71 – Digoin |
| Refus de tri | Centre de tri | 71 – Digoin |

2.4.2 Destination des déchets issus des déchèteries

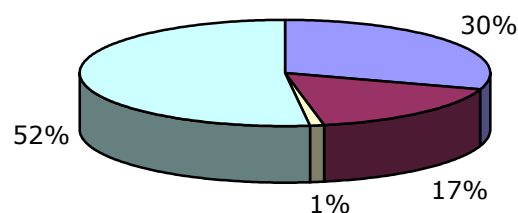
| Type de déchets | Destination | Commune d'implantation et/ou département |
|---|------------------------|---|
| Petits déchets chimiques en mélange – corps gras (huiles) | EDIB - VEOLIA | 21 – Longvic |
| Déchets de métaux ferreux | PAPREC METAL | 71 – Chalon sur/saône |
| Déchets de cartons, papiers, emballages | Centre de tri | 71 – Digoin |
| Déchets de bois | URCB MERLE | 71 – St-Yan |
| Encombrants ménagers | CSDU COVERED | 58 – Maillet 58 – La Fermeté |
| Déchets verts | Plate-forme de broyage | 71 - Paray-le-Monial 71 - Agriculteurs |
| Déchets en mélange | CSDU COVERED | 58 – Maillet 58- Le Fermeté |
| Déchets de béton, briques, gravats | Reprise locale | 71 – Digoin 71 – Vendennes-Les-Charolles |

| Type de déchets | Destination | Commune d'implantation et/ou département |
|------------------|-------------|--|
| Placo-plâtre | CSDU COVER | 58 – Maillet |
| Déchets amiantés | CSDU COVER | 36 – Thevet St Julien |
| Eco-Mobilier | Centre EPUR | 71 – Digoin |

2.4.3 Destination de l'ensemble des déchets collectés

| | Valorisation matière | Valorisation biologique | Valorisation énergétique | Stockage | TOTAL |
|---|----------------------|-------------------------|--------------------------|---------------|---------------|
| collecte OMR | | | | 7 990 | 7 990 |
| CS matériaux secs | 3 432 | | | | 3 432 |
| CS déchets verts (PàP) | | 168 | | | 168 |
| CS spécifiques (textiles) | | | | | |
| TOTAL OM hors apport en déchèterie | 3 432 | 168 | 0 | 7 990 | 11 590 |
| Déchets déchetterie | 4 109 | 4 562 | 1 | 5 133 | 13 805 |
| TOTAL OM et déchèteries | 7 541 | 4 730 | 1 | 13 123 | 25 395 |
| Ratio kg/hab | 188 | 118 | 0,02 | 327 | 633 |
| Ratio % | 30% | 17% | 1% | 52 % | 100 % |

Répartition des déchets traités



| | |
|----------------------------|---------------------------|
| ■ Valorisation Matière | ■ Valorisation biologique |
| □ Valorisation énergétique | □ Stockage |

2.5 LES UNITES DE TRAITEMENT GERES PAR LA COMMUNAUTE DE COMMUNES : LES QUAIS DE TRANSFERT

| Unité de traitement | Mode de gestion | Exploitant | Tonnage total entrant |
|---------------------|-----------------|-----------------------|-----------------------|
| Transfert Digoin | régie | CC Le Grand Charolais | 7 990,48 |
| Transfert Charolles | régie | CC Le Grand Charolais | |

3- DES INDICATEURS FINANCIERS

Données extraites du compte administratif 2021

3.1 DEPENSES ET RECETTES

3.1.1 Dépenses 2021

Présentation du compte 61 (services extérieurs) et 62 (autres services extérieurs)

Dont

COLLECTE

| | |
|---|----------------|
| Coût brut pour le service de collecte du verre en apport volontaire | 74 944.66 € |
| Coût brut pour le service de collecte des déchets ménagers (OM + sélective) En porte à porte | 1 648 702.33 € |
| Coût brut pour le service de collecte sélective des déchets ménagers En apport volontaire | 183 968.44 € |

TRAITEMENT

| | |
|--|----------------|
| Coût brut du transfert des déchets ultimes | |
| Coût brut du tri des Emballages + journaux magazines | 1 364 498.08 € |
| Coût brut pour l'élimination des déchets ultimes | |

DECHETERIES

| | |
|---|----------------|
| Coût brut pour le service des déchetteries + prestation gestion plate-forme déchets verts Bons Vins + gestion traitement des déchets verts à la ferme | 1 283 248.54 € |
|---|----------------|

| | |
|--|------------|
| DASRI : Frais centre de vaccination DIGOIN/PARAY LE MONIAL | 3 192.66 € |
|--|------------|

| | |
|--|-------------|
| Location matériel roulant (nacelle) | 576.00 € |
| Assurance et maintenance (logiciel OM + divers matériel) | 14 875.52 € |
| Divers entretiens (travaux suite sinistres, entretien matériel roulant, petits équipements ...) | 4 920.58 € |
| Divers prestations (cotisation ressourcerie, déplacement conteneur PAV, distribution magazine spécial om ...) | 11 607.14 € |
| Frais téléphonique et affranchissements (Liaison internet déchetterie, abonnement tablette, vidéosurveillance) | 1 409.76 € |

| | |
|--|--------------------|
| Frais remboursement frais Budget Principal | 13 165.00 € |
| Cotisations (SMEVOM) | 44 149.60 € |
| Autres prestations (annonce enquête publique mise aux normes déchetterie Palinges, création magazine spécial OM) | 10 998.88 € |

Présentation des comptes

| | |
|--|--------------|
| * 60 (Frais divers : eau, électricité, fournitures diverses, petits équipements,...) | 4 658.90 € |
| * CHAP 012 (Charges de personnels) | 256 508.00 € |
| * 65 (Autres charges de gestion) | 6 894.04 € |
| * 66 (Charges financières – intérêts des emprunts) | 5 125.32 € |
| * 67 (Charges exceptionnelles – titres annulés exercice antérieur) | 126 167.18 € |
| * 68 (Dotations aux amortissements, dépréciations et provisions) | 214 892.96 € |

Présentation des investissements

Article 2135

| | |
|--|--------------------|
| Travaux Mise aux normes plate-forme déchets Paray le Monial | 18 873.88 € |
| Travaux Mise aux normes déchetterie Palinges | 99 450.72 € |
| Vidéosurveillance | 12 526.80 € |
| Divers (travaux déchetterie Vendennes les Charolles : électricité et grille bungalow, casiers comblette) | 5 717.10 € |

Article 2188

| | |
|--------------------------|--------------------|
| Bacs OM + containers PAV | 35 590.45 € |
|--------------------------|--------------------|

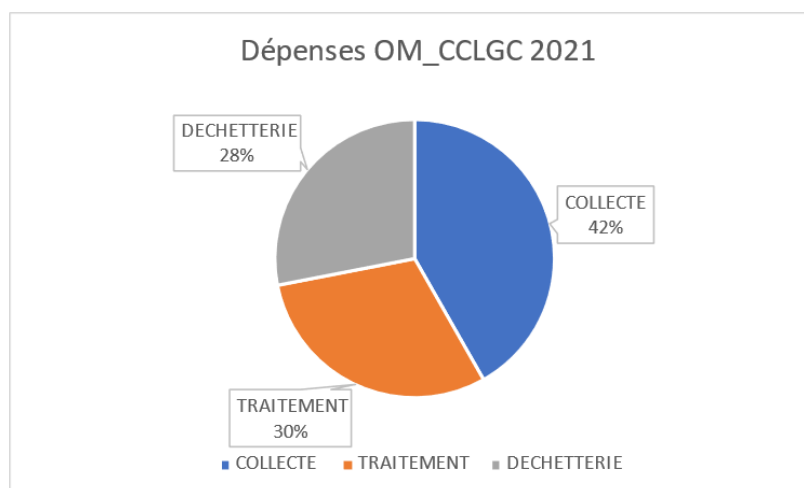
Chap 16

| | |
|-------------------|--------------------|
| Emprunt (capital) | 52 428.60 € |
|-------------------|--------------------|

040 Opérations d'ordres

| | |
|----------------------------|--------------------|
| Amortissements subventions | 44 602.44 € |
|----------------------------|--------------------|

REPARTITION DES DEPENSES



3.1.2 Recettes 2021

Présentation du compte 70 (Produits de services)

| | |
|---|----------------|
| Redevances Ordures Ménagères | 4 592 807.75 € |
| Redevances professionnelles apports déchetteries | 13 292.51 € |
| Redevances professionnelles apports plate-forme déchets verts PLM | 27 895.20 € |
| Reprises matériaux (ferraille, batterie...) | 65 497.56 € |
| Trop perçu traitement SMEVOM | 595.98 € |

Présentation du compte 74

| | |
|--|-------------|
| Soutiens financiers Eco-Emballages (SMEVOM) | 45 347.54 € |
| Participation utilisation déchetterie Saint-Bonnet-de-Joux | 17 510.79 € |
| Autres versements (soutien éco organisme) | 73 774.14 € |

Présentation des comptes

| | |
|--|--------------|
| * 75 (remboursement TVA) | 309.16 € |
| * 77 (amortissements subventions) | 44 602.44 € |
| * 77 (Autres recettes : versement après admission en non-valeur, trop perçu REOM) | 3 077.08 € |
| * 78 (Autres recettes : reprise sur dépréciations : diminution risque admission en non valeur) | 5 371.99 € |
| * 002 (Excédent reporté 2020) | 472 384.21 € |

Présentation des investissements

| | |
|--|--------------|
| * 10222 (FCTVA...) | 44 787.27 € |
| * 2135 (régularisation inventaire) | 370.80 € |
| * 040 (Amortissement) | 194 892.96 € |
| * 001 (Excédent reporté 2020) | 324 092.77 € |

4- DES INDICATEURS COMPLEMENTAIRES

4.1 REALISATIONS 2021

Service Environnement de la CC Le Grand Charolais :

- Suivi de l'organisation des services techniques Environnement :
 - * Mise en place du travail de l'équipe technique de l'environnement (3 agents),
 - * Suivi de la gestion de la plateforme de stockage et de broyage des déchets verts, aux Bons Vins, à Paray-Le-Monial.
- Suivi des gestions administrative, technique et comptable du service Environnement.

Marché de collecte des déchets ménagers - renouvellement depuis le 1^{er} février 2020 :

- Suivi des marchés de collecte ;
- Mise en attente des travaux du SMEVOM sur les mises en œuvre de la collecte des biodéchets et l'extension des consignes de tri
- Mise en attente des pistes d'optimisation des collectes ;

Etude technico-économique de la gestion des déchets (réalisée par les services) :

- Réalisation d'un diagnostic sur la situation budgétaire du service et les perspectives à court, moyen et long terme ;
- Analyse du modèle économique de la compétence déchets ;
- Présentation des leviers disponibles ;
- Elaboration de scénarios sur l'augmentation de la REOM
- Etude sur l'élaboration d'un plan d'actions déclinées par des fiches actions

Suivi de la mise en place de la filière de traitement des déchets verts (issus des déchèteries de Digoin et Paray-Le-Monial) à la ferme (assisté par la chambre d'agriculture 71) sur la plateforme Bons Vins, à Paray-Le-Monial :

- Organisation, avec le prestataire de service, du broyage des déchets verts et de la livraison chez les agriculteurs, sous l'égide de la Chambre d'Agriculture 71.

Bilan total : 4 730 t de broyat de déchets verts livrés chez 23 agriculteurs

Mise aux normes de la déchèterie de Palinges :

- Enquête publique en février/mars ;
- Suivi des travaux (avec le soutien du bureau d'études Ingepro) ;
- Réfection de la voirie d'entrée de zone en novembre 2021

Mise aux normes de la plateforme de déchets verts de « Bon Vin » à Paray-Le-Monial :

- Suivi des travaux ;
- Contrôle de la DREALE effectuée en octobre 2021

Investissement de 470 bacs roulants et 9 colonnes aériennes d'apport volontaire

Maintenance des bacs à déchets

Intervention de l'équipe technique de la CCLGC afin de livrer, échanger, changer des bacs...

Ces interventions ont lieu essentiellement sur l'ex CC de Paray le Monial et sur la commune de Digoin car les collectes sont conteneurisées.

Pour 2021, il y a eu :

- 180 interventions pour l'ex CC de Digoin Val de Loire
- 195 interventions sur l'ex CC de Paray-le-Monial
- 22 interventions sur l'ex CC de Charolles.

Interventions en milieu scolaire :

Malgré la crise sanitaire, des interventions en milieu scolaire ont pu avoir lieu. En 2021, 10 classes ont pu en bénéficier soit 212 élèves (écoles de Palinges, Charolles, Chassenard, Saint-Yan et La Motte-Saint-Jean). De plus, les apprentis du CAP pâtisserie du Lycée Sacré-Cœur de Paray-le-Monial ont été accompagné pour mettre en place le tri sélectif dans le laboratoire de préparation.

Gestion de la REOM généralisée :

- Suivi et mise à jour de la base de données fiable (retour facturation, retours d'informations des communes, cadastre) ;
- Vérification de la fiabilisation (civilités, noms, etc...) de la base de données ;
- Configuration des logiciels de facturation et de comptabilité afin de réaliser la facturation par prélèvement automatique ;
- configuration des logiciels de facturation et de comptabilité afin de mettre en œuvre l'Avis des Sommes à Payer (ASAP) ;
- Facturation et gestion du suivi des prélevés automatiques en mars, juin, septembre et décembre 2021 ;
- Facturation et gestion du suivi des non-prélevés en août/septembre pour le 1^{er} semestre 2021 ;

Bilan total : 18 616 foyers facturés édités et 654 réclamations traitées (erreurs destinataires, erreurs nombre de personnes, logements vacants, explications nouvelle facturation...) **soit 3,5 %**
Pour mémoire, en 2020 le taux de réclamations traitées était de **10%**

Gestion de la crise sanitaire (Covid19) : continuité des services

- Mise en place d'une permanence téléphonique ;
- Mise en place de la continuité de services pour les collectes en porte à porte et en regroupements des ordures ménagères ;
- Mise en place de la continuité de services pour les déchetteries

4.2 PERSPECTIVES ET EVOLUTIONS 2022

Gestion de la REOM généralisée sur le territoire de la CC :

- Préparation, facturation et suivi REOM pour les Prélevés
- Préparation, facturation et suivi REOM pour les Non-Prélevés
- Suivi réclamations

Etude technico-économique de la gestion des déchets (réalisée par les services) :

- Elaboration d'un plan d'actions déclinées par des fiches actions et mise en œuvre :
 - ✓ Compostage domestique et collectif
 - ✓ Kit pouailler
 - ✓ Conteneurisation et mise à plat de l'existant
 - ✓ Travaux préparatoires pour le passage à l'extension des consignes de tri
 - ✓ Actions de prévention

Etude technico-économique sur l'opportunité de mettre en place une tarification incitative et une collecte de biodéchets (réalisée par le cabinet Partenaires Finances Locales) :

- Réalisation d'un diagnostic ;
- Etablissement de scénarios ;
- Elaboration d'un plan d'actions.

5. ANNEXES

Tarifs REOM 2021 pour toutes les communes de la CC Le Grand Charolais

Grilles Ménages

Grille Collecte en C2

| Personnes au foyer | 1 pers./T1 2 187 foyers | 2 pers./T2 3 808 foyers | 3 pers./T3 1 775 foyers | 4 pers./T4 & + 3 435 foyers |
|-----------------------|----------------------------|----------------------------|----------------------------|--------------------------------|
| Abonnement | 135 € | | | |
| Forfait personnes | 41 € | 74 € | 98 € | 114 € |
| Total à régler | 176 € | 209 € | 233 € | 249 € |

Grille Collecte en C1

| Personnes au foyer | 1 pers./T1 1 418 foyers | 2 pers./T2 2 380 foyers | 3 pers./T3 628 foyers | 4 pers./T4 & + 1 062 foyers |
|-----------------------|----------------------------|----------------------------|--------------------------|--------------------------------|
| Abonnement | 120 € | | | |
| Forfait personnes | 41 € | 74 € | 98 € | 114 € |
| Total à régler | 161 € | 194 € | 218 € | 234 € |

Grille Collecte en points de regroupement

| Personnes au foyer | 1 pers./T1 1 124 foyers | 2 pers./T2 2 054 foyers | 3 pers./T3 318 foyers | 4 pers./T4 & + 649 foyers |
|-----------------------|----------------------------|----------------------------|--------------------------|------------------------------|
| Abonnement | 81 € | | | |
| Forfait personnes | 41 € | 74 € | 98 € | 114 € |
| Total à régler | 122 € | 155 € | 179 € | 195 € |

Grilles Non Ménages (activités, professionnels, administrations)

Grille Collecte en C2

| Modèle de bac | ≤100l | 120 l | 240 l | 360 l | 660 l | 770 l |
|--------------------------------|--------------|--------------|--------------|--------------|----------------|----------------|
| Abonnement / Point de collecte | 60 € | | | | | |
| Prix au litre (2 €) | 200 € | 240 € | 480 € | 720 € | 1 320 € | 1 540 € |
| Total à régler | 260 € | 300 € | 540 € | 780 € | 1 380 € | 1 600 € |

Grille Collecte en C1 ou en points de regroupement

| Modèle de bac | ≤100l | 120 l | 240 l | 360 l | 660 l | 770 l |
|--------------------------------|--------------|--------------|--------------|--------------|--------------|----------------|
| Abonnement / Point de collecte | 60 € | | | | | |
| Prix au litre (1,30 €) | 130 € | 156 € | 312 € | 468 € | 858 € | 1 001 € |
| Total à régler | 190 € | 216 € | 372 € | 528 € | 918 € | 1 061 € |

EXEMPLES DE MEMO-TRI 2021

MEMO TRI 2021

DIGOIN

ORDURES MÉNAGÈRES

| Zone 1 | Zone 2 |
|-------------------------|-------------------------|
| LUNDI + VENDREDI | MARDI + VENDREDI |

Collecte en porte à porte ou en point de regroupement.
À déposer la veille au soir du jour de collecte

VOTRE DECHETTERIE LA PLUS PROCHE

Digoin

| | 1er avril au 31 octobre | 1er novembre au 31 mars |
|-----------------|-------------------------|-------------------------|
| Lundi | 9h30-12h et 15h-18h | 9h30-12h et 14h-17h |
| Mardi | 9h30-12h et 15h-18h | 9h30-12h et 14h-17h |
| Mercredi | 9h30-12h et 15h-18h | 9h30-12h et 14h-17h |
| Jeudi | / | / |
| Vendredi | 9h30-12h et 15h-18h | 9h30-12h et 14h-17h |
| Samedi | 9h30-12h et 15h-18h | 9h30-12h et 14h-17h |
| Dimanche | 9h30-12h | 9h30-12h |

Accès libre aux autres déchetteries du territoire. Retrouvez les horaires sur le site internet.

VOS EMBALLAGES

Vos emballages sont collectés les

JEUDI

Collecte en porte à porte. À déposer la veille au soir du jour de collecte.

COLLECTE DES JOURS FÉRIÉS

Collectes maintenues SAUF Vendredi 1er janvier 2021, rattrapé le samedi 2 janvier 2021.

CONTACT SERVICE ENVIRONNEMENT
Tél : 09.71.16.95.92 - Mail : environnement@legrandcharolais.fr
www.legrandcharolais.fr - Rubrique environnement

ORDURES MÉNAGÈRES

A mettre en sac et/ou en bac : Les déchets non recyclables et non dangereux dont on ne peut rien faire : les déchets issus de l'activité quotidienne des ménages (type pots de crème ou yaourt, sachets plastiques, couches...), les restes alimentaires, les objets en fin de vie...

EMBALLAGES À RECYCLER EN MÉLANGE

Cartonnettes, briques alimentaires, bouteilles en plastique, papiers, journaux, magazines, boîtes de conserve, canettes en alu.

VERRE À RECYCLER

Bouteilles en verre, pots et bocaux en verre, flacons de parfums

POINT D'APPORT VOLONTAIRE

Plusieurs points d'accès (verre) sont présents sur Digoin. Vous pouvez retrouver la liste des points d'apport volontaire du territoire (verre, emballages en mélanges) sur notre site rubrique environnement.

VOS ENCOMBRANTS

Vos encombrants sont collectés en 2021 les : 27 avril, 08 juin, 28 septembre et 19 octobre
Inscription au 03 85 24 30 09.

BORNES TEXTILES

Consultez la liste des emplacement des bornes relais pour textiles sur : <http://www.refashion.fr>

| DECHETS VERTS | Avril | Mai | Juin | Juillet | Août | Sept. | Oct. | Nov. |
|---------------|----------------|------------------------|----------------|----------------|------------------------|----------------|----------------|-------|
| Zone 1 | 12/04 26/04 | 10/05 24/05 | 7/06 21/06 | 5/07 19/07 | 2/08 16/08 30/08 | 13/09 27/09 | 11/10 25/10 | |
| Zone 2 | 19/04 | 3/05 17/05 31/05 | 14/06 28/06 | 12/07 26/07 | 9/08 23/08 | 6/09 20/09 | 4/10 18/10 | 01/11 |

LES DÉPÔTS SAUVAGES DE DÉCHETS SUR LA VOIE PUBLIQUE SONT INTERDITS, SOUS PEINE DE POURSUITE.

CONTACT SERVICE ENVIRONNEMENT
Tél : 09.71.16.95.92 - Mail : environnement@legrandcharolais.fr
www.legrandcharolais.fr - Rubrique environnement

MEMO TRI 2021

LUGNY-LÈS-CHAROLLES

ORDURES MÉNAGÈRES

Collecte en porte à porte ou en point de regroupement.

JEUDI

À déposer la veille au soir du jour de collecte

VOS DECHETTERIES LES PLUS PROCHE

Paray-le-Monial

| | 1er avril au 31 octobre | 1er novembre au 31 mars | Toute l'année |
|-----------------|-------------------------|-------------------------|--------------------|
| Lundi | 8h30-12h et 14h30-18h | 8h30-12h et 13h30-17h | 9h-12h |
| Mardi | / | / | / |
| Mercredi | 8h30-12h et 14h30-18h | 8h30-12h et 13h30-17h | 14h-18h |
| Jeudi | 8h30-12h et 14h30-18h | 8h30-12h et 13h30-17h | 14h-18h |
| Vendredi | 8h30-12h et 14h30-18h | 8h30-12h et 13h30-17h | 14h-18h |
| Samedi | 8h30-12h et 14h30-18h | 8h30-12h et 13h30-17h | 9h-12h / 13h30-18h |
| Dimanche | 9h-12h | 9h-12h | / |

Accès libre aux autres déchetteries du territoire. Retrouvez les horaires sur le site internet.

VOS EMBALLAGES

A déposer en point d'apport volontaire
Retrouvez la liste sur notre site internet !

Jours Fériés 2021 : Vos collectes sont maintenues le jour-même !

CONTACT SERVICE ENVIRONNEMENT
Tél : 09.71.16.95.92 - Mail : environnement@legrandcharolais.fr
www.legrandcharolais.fr - Rubrique environnement

ORDURES MÉNAGÈRES

A mettre en sac et/ou en bac : Les déchets non recyclables et non dangereux dont on ne peut rien faire : les déchets issus de l'activité quotidienne des ménages (type pots de crème ou yaourt, sachets plastiques, couches...), les restes alimentaires, les objets en fin de vie...

EMBALLAGES À RECYCLER EN MÉLANGE

Cartonnettes, briques alimentaires, bouteilles en plastique, papiers, journaux, magazines, boîtes de conserve, canettes en alu.

VERRE À RECYCLER

Bouteilles en verre, pots et bocaux en verre, flacons de parfums

POINT D'APPORT VOLONTAIRE

De nombreux points d'accès (verre, emballages à recycler en mélange) sont présents sur le territoire. Vous pouvez tous les retrouver sur notre site rubrique environnement.

VOS ENCOMBRANTS

Vos encombrants sont collectés les : 19 avril 2021, 20 septembre 2021
Inscription au 03 85 24 30 09.

BORNES TEXTILES

Consultez la liste des emplacement des bornes relais pour textiles sur : <http://www.refashion.fr>

LES DÉPÔTS SAUVAGES DE DÉCHETS SUR LA VOIE PUBLIQUE SONT INTERDITS, SOUS PEINE DE POURSUITE.

CONTACT SERVICE ENVIRONNEMENT
Tél : 09.71.16.95.92 - Mail : environnement@legrandcharolais.fr
www.legrandcharolais.fr - Rubrique environnement